

A close-up photograph of a modern window blind system. The system features a long, horizontal metallic track mounted on a light-colored wall. Below the track, several fabric slats are visible, each with a textured, woven appearance. The slats are partially open, showing the underlying structure. The lighting is soft and even, highlighting the textures and materials.

# WELLENVORHANG

## Modellübersicht





W2

## Design mit Auszeichnung.

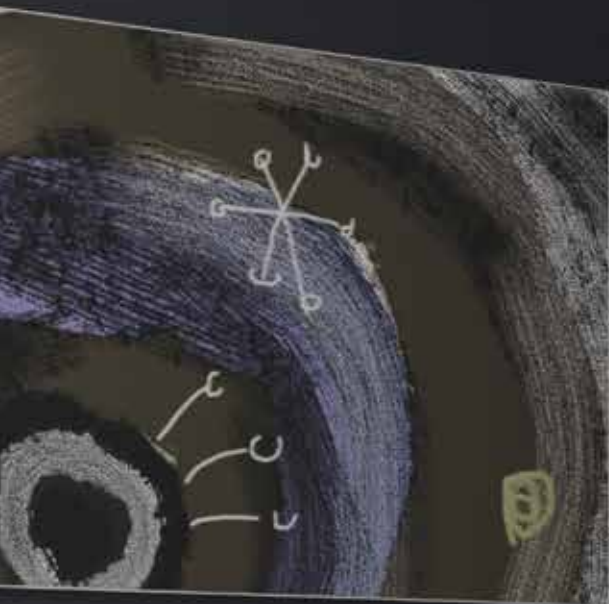
Ästhetik pur. W2 schmiegt sich mit seiner konkaven Form an die Decke, nimmt dabei die großzügigen Schwünge im Wellenvorhang auf und bringt ihn somit eindrucksvoll zur Geltung. Die Garnitur betont die Aufhängung an der Decke und schafft durch die Schattenfuge zur Decke und den verdeckten Laufkanal gleichzeitig ein Bild von Eleganz und Leichtigkeit.

# W6

## Symmetrie soweit das Auge reicht.

Perfekt geformt. Die absolut symmetrische Form des Profils erlaubt den Blick auf die Wellenvorhanggarnitur auch aus ungewöhnlichen Perspektiven. Das ultraflache Profil versteckt die Schnüre der Gleiter trotz der minimalen Höhe von nur 13mm dank seiner komfortablen Breite problemlos.






# W4

## Die Verschmelzung von Profil und Träger

Schlicht und elegant zugleich präsentiert sich das leicht konvex geformte Innenlauf-System W4. Auffällig wird die Wellenvorhang-Garnitur durch die ausdrucksstarken Wandträger, deren besondere Bauform einen fließenden Übergang zum Profil schafft. – Einmalig anders, für einen einmaligen Wandanschluss.



# Lösungen für jeden Raum

## Biegeservice

Komplexe Erker, Segmentbögen mit großen Radien oder dezente Retouren zur Wand. Unser Biegeservice bringt Ihre Profile in jeden Winkel des Raums. Individuell und präzise nach Ihren Vorgaben.



## Dachschrägen

Pultdächer, Dachgeschosse oder Wintergärten. Der an der Rückseite der Profile einsetzbare Träger lässt Ihre Schiene an der Dachschräge schweben. Vor Ort einstellbar und für alle Dachneigungen.

## Schwache Wände

Nicht immer halten die Wände, was sie versprechen. Unsere dezent filigrane Trägerstützen entkräften den Zug auf die Dübel und sorgen für mehr Stabilität. Eine clevere Lösung für (fast) alle Wandträger.

## Colorservice

Ton in Ton auf Ihr Interieur abgestimmt oder als kontrastreicher Akzent. Mit dem Colorservice wird Ihre interstil-Garnitur zum Unikat. Das RAL-Farbsystem bietet Ihnen dabei eine zuverlässige und umfangreiche Farbauswahl.

## Variabel vor Ort

Mit den ausziehbaren Wandträgern passen Sie vor Ort mühelos Ihre Profile an die Wandverläufe an. Eine perfekte Lösung für Versprünge, wie z.B. Rollladenkästen, und komplex gebogene Anlagen.

## Individuelle Trägerlängen

Zusätzlich zu unserer einmalig großen Auswahl an Trägerlängen bieten wir Ihnen die individuelle Anpassung von Wandabständen auf Maß sowie die Anfertigung von Trägern in Überlänge.




## Perfekte Gleiteigenschaften

In allen Profilen wird in einem selbst entwickelten Verfahren eine Gleitbeschichtung in den Laufkanal gebracht und aufgeschmolzen. Die Anlage: Eine Idee aus unserem Maschinenbau.

## Außen matt – innen glatt

Innen mit gewohnter hochwertiger interstil-Gleitbeschichtung für leichtes und leises Gleiten – außen matt veredelt. Die Trennung von Innen- und Außenbeschichtung garantiert perfekte Gleiteigenschaften unabhängig von der gewählten Oberfläche.



# Die interstil Gleiter-Technik

Ein geschlossenes System aus unserer Produktentwicklung. Abgestimmt auf unsere Innenlaufprofile. Perfekte Wellen – gleichmäßig, gerade und einmalig beweglich. Für anspruchsvolle textile Dekorationen.

Wir inszenieren Stoffe ...

## die Bremse – optional

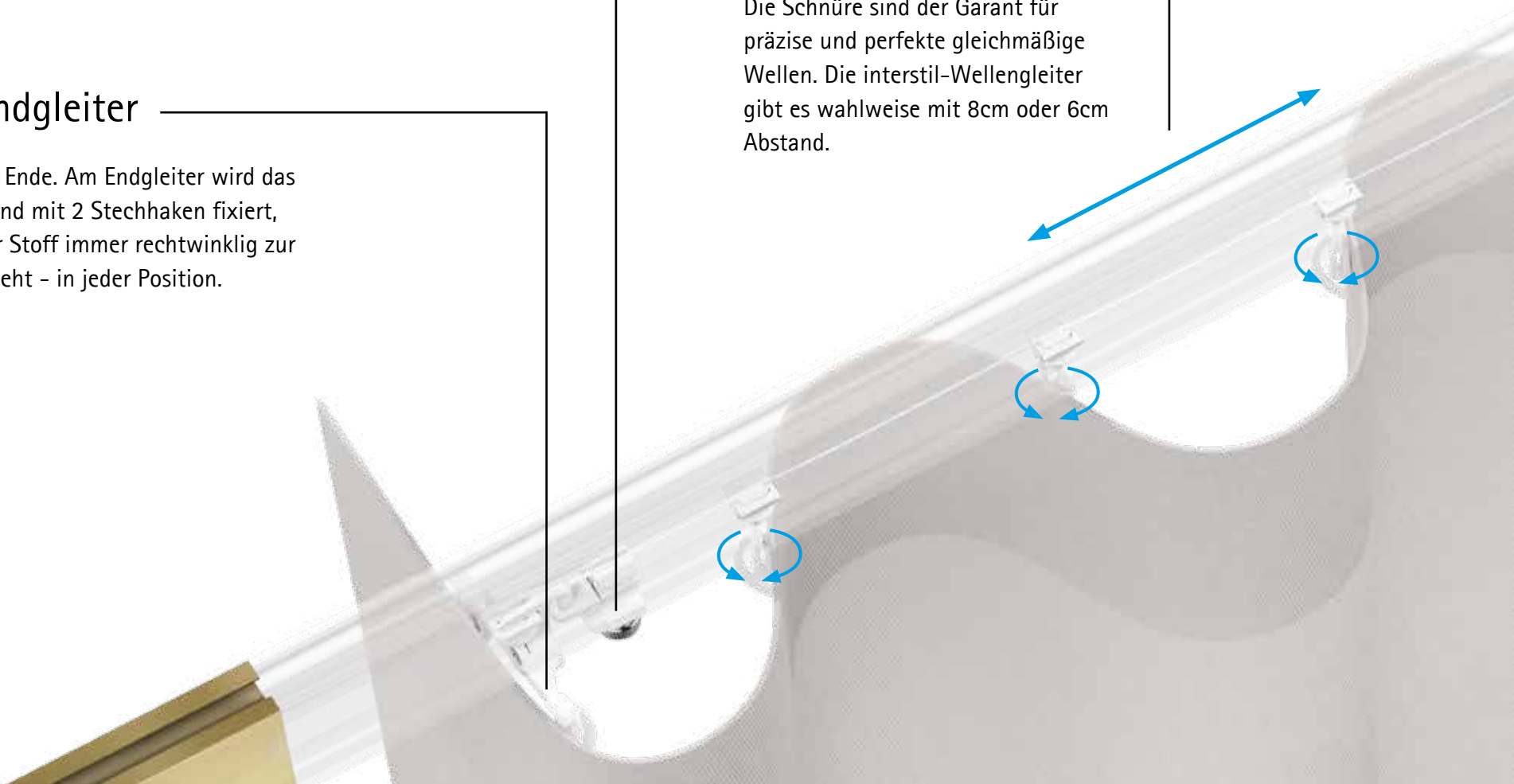
kontrolliert die Rückstellkräfte des Wellenvorhangs und sorgt dafür, dass beim Öffnen der Vorhang genau an der Stelle stehen bleibt, die Sie wünschen. Natürlich stufenlos einstellbar.

## der Endgleiter

Perfektes Ende. Am Endgleiter wird das Wellenband mit 2 Stechhaken fixiert, damit der Stoff immer rechtwinklig zur Stange steht – in jeder Position.

## gleichmäßige Abstände

Die Schnüre sind der Garant für präzise und perfekte gleichmäßige Wellen. Die interstil-Wellengleiter gibt es wahlweise mit 8cm oder 6cm Abstand.



## Die Universalretoure

Die hinter dem Vorhang verdeckte Universalretoure führt den Vorhang bis zur Wand. Damit ist der Blick auf die Rückseite von Vorhang und Aufhängetechnik verdeckt.

## drehbare Gleiter

Die drehbaren Gleiter passen sich der Welle in jeder Stellung an und garantieren einen leichten und leisen Lauf ohne Verkanten – auch bei großen Fensterfronten.

## verdeckte Schnüre

Beim Öffnen der Vorhänge fahren die Gleiter dicht zusammen. Die interstil-Wellengleiter wurden so konstruiert, dass die Schnüre dabei nach oben abgelenkt werden. Das Ergebnis: Die Schnüre bleiben im Inneren des Profils verborgen.



15



compact.1 

S.38



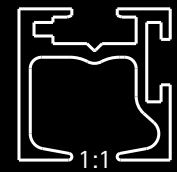
compact.2 


S.38



compact.3 

S.38



**Decke** quantum.2   
S.48



**Decke** cubus.2   
S.52



**Decke** flow.2   
S.52





51 Anthrazit

55 Weiß matt

56 Schwarz

62 Messing matt

70 Chrom

72 Nickel matt

77 Edelstahl

79 Aluminium

80 Bronziert

## Lieferbare Farben

**compact.3**  51 Anthrazit



**compact.2**  77 Edelstahl



**compact.1**  80 Bronziert





quadratisch



51 Anthrazit

55 Weiß matt

56 Schwarz

62 Messing matt

70 Chrom

72 Nickel matt

77 Edelstahl

79 Aluminium

80 Bronziert

## Lieferbare Farben

quantum.2  70 Chrom




votum.2  72 Nickel matt



novum.2  51 Anthrazit





quadratisch  
Decke



51 Anthrazit

55 Weiß matt

56 Schwarz

62 Messing matt

70 Chrom

72 Nickel matt

77 Edelstahl

79 Aluminium


80 Bronziert

## Lieferbare Farben

**cubus.2**  77 Edelstahl



**zero.2**  55 Weiß matt



**flow.2**  56 Schwarz






quadratisch

Decke



**WING**

S.76



1:1



**codex** **W**

S.68

**Decke** **WING**  
S.76



**Decke** **sphäre** **W**  
S.82



**Decke** **sphäre** **W-Schnurzug**  
S.100





51 Anthrazit

55 Weiß matt

56 Schwarz

62 Messing matt

70 Chrom

72 Nickel matt

77 Edelstahl

79 Aluminium

80 Bronziert

## Lieferbare Farben


codex  70 Chrom




codex  72 Nickel matt



codex  56 Schwarz





flach



51 Anthrazit

77 Edelstahl

## Lieferbare Farben



**WING** 51 Anthrazit



**WING** 77 Edelstahl



flach



51 Anthrazit

55 Weiß matt

56 Schwarz

62 Messing matt

70 Chrom

72 Nickel matt

77 Edelstahl

79 Aluminium

80 Bronziert

## Lieferbare Farben

sphäre.1  62 Messing matt



sphäre.2  77 Edelstahl



sphäre.3  51 Anthrazit







flach  
Decke



51 Anthrazit



55 Weiß matt



56 Schwarz



62 Messing matt



72 Nickel matt



77 Edelstahl




79 Aluminium



80 Bronziert

## Lieferbare Farben

sphäre  - schnurzug 77 Edelstahl



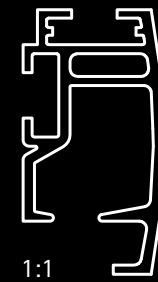


flach  
Decke



**WW4**

S.112




1:1



**trim**

S.122



1:1



**slim**

**Decke**  
S.130



**WW6**

**Decke**  
S.146



1:1



77 Edelstahl

Lieferbare Farbe

**w4** 77 Edelstahl





konvex



51 Anthrazit

55 Weiß matt

56 Schwarz

62 Messing matt

72 Nickel matt

77 Edelstahl

79 Aluminium

80 Bronziert

## Lieferbare Farben

trim.1  79 Aluminium



trim.2  80 Bronziert




trim.3  77 Edelstahl





konvex



51 Anthrazit

55 Weiß matt

56 Schwarz

62 Messing matt

72 Nickel matt

77 Edelstahl


79 Aluminium

80 Bronziert

## Lieferbare Farben

slim.1  72 Nickel matt



slim.1  62 Messing matt



slim.2  80 Bronziert





konvex  
Decke



51 Anthrazit

55 Weiß matt

56 Schwarz

62 Messing matt

72 Nickel matt

77 Edelstahl

79 Aluminium

80 Bronziert

## Lieferbare Farben

**W6.1** 79 Aluminium



**W6.2** 51 Anthrazit

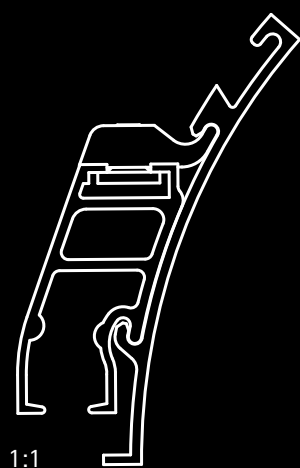


**W6.2** 62 Messing matt





konvex  
Decke



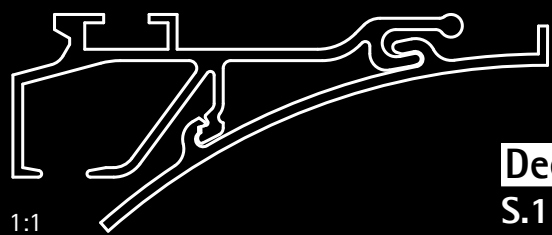
S.156

**W1**



**Decke**  
S.172

**W1**



**Decke**  
S.162

**W2**





77 Edelstahl


79 Aluminium

## Lieferbare Farben

**W1** 77 Edelstahl



**W1** 79 Aluminium





konkav



51 Anthrazit

55 Weiß matt

56 Schwarz

62 Messing matt

72 Nickel matt

77 Edelstahl

79 Aluminium

80 Bronziert

## Lieferbare Farben

**W2** 80 Bronziert

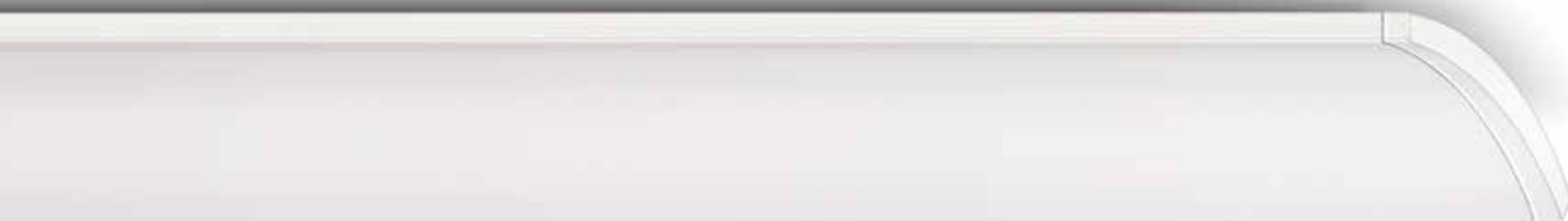


**W2** 72 Nickel matt



**W2** 55 Weiß matt





konkav  
Decke



77 Edelstahl

79 Aluminium

## Lieferbare Farben

**W1** 77 Edelstahl



**W1** 79 Aluminium





konkav  
Decke




sinus.1 

S.188



sinus.2 

S.188



sinus.3 

S.184



sinus.4 

S.188

Decke zenit.25   
S.196




Decke corpus.25   
S.208



Decke votum.25   
S.202



Decke quantum.25   
S.202




Decke novum.25   
S.202





51 Anthrazit



55 Weiß matt



56 Schwarz



62 Messing matt



70 Chrom



72 Nickel matt



77 Edelstahl



79 Aluminium



80 Bronziert

## Lieferbare Farben

sinus.3  77 Edelstahl



sinus.3  72 Nickel matt



sinus.3  51 Anthrazit






rund 25

185



51 Anthrazit



55 Weiß matt



56 Schwarz



62 Messing matt



70 Chrom



72 Nickel matt



77 Edelstahl



79 Aluminium



80 Bronziert

## Lieferbare Farben

sinus.1  70 Chrom




sinus.2  77 Edelstahl



sinus.4  80 Bronziert






rund 25



51 Anthrazit



55 Weiß matt



56 Schwarz



62 Messing matt



70 Chrom



72 Nickel matt



77 Edelstahl



79 Aluminium



80 Bronziert

## Lieferbare Farben

zenit.25  77 Edelstahl






rund 25  
Decke

197



51 Anthrazit



55 Weiß matt



56 Schwarz



62 Messing matt



70 Chrom



72 Nickel matt



77 Edelstahl




79 Aluminium



80 Bronziert

## Lieferbare Farben

quantum.25  70 Chrom




novum.25  55 Weiß matt



votum.25  72 Nickel matt





rund 25  
Decke



51 Anthrazit

55 Weiß matt

56 Schwarz

62 Messing matt

70 Chrom

72 Nickel matt

77 Edelstahl

79 Aluminium

80 Bronziert

## Lieferbare Farben

corpus.25  80 Bronziert



fly.25  55 Weiß matt



flow.25  56 Schwarz





rund 25  
Decke



**WW3.1**

S.240



**WW3.2**

S.240



**WW3.3**

S.240



1:1

**Decke** zenit.30   
S.250



**Decke** votum.30   
S.256



**Decke** novum.30   
S.256



**Decke** corpus.30   
S.262





51 Anthrazit

55 Weiß matt

56 Schwarz

62 Messing matt

70 Chrom

72 Nickel matt

77 Edelstahl

79 Aluminium

80 Bronziert

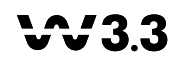
## Lieferbare Farben



**W3.2** 56 Schwarz  
mit Endstück W3



**W3.1** 72 Nickel matt  
mit Endstück W3



**W3.3** 77 Edelstahl  
mit Endstück Harmonie






241



51 Anthrazit



55 Weiß matt



56 Schwarz



62 Messing matt



70 Chrom



72 Nickel matt



77 Edelstahl



79 Aluminium



80 Bronziert

## Lieferbare Farben

zenit.30  70 Chrom





rund 30

Decke

251



51 Anthrazit

55 Weiß matt

56 Schwarz

62 Messing matt

70 Chrom

72 Nickel matt

77 Edelstahl

79 Aluminium

80 Bronziert

## Lieferbare Farben

novum.30  72 Nickel matt



votum.30  77 Edelstahl






rund 30  
Decke

257



51 Anthrazit




55 Weiß matt



56 Schwarz



62 Messing matt



70 Chrom



72 Nickel matt



77 Edelstahl



79 Aluminium



80 Bronziert

## Lieferbare Farben

corpus.30  56 Schwarz



pure.30  77 Edelstahl





rund 30

Decke

263



plenum 

S.228



pure.plenum 

Decke  
S.228



corpus.plenum 

Decke  
S.228




28 Wenge


41 Echt Nussbaum

43 Echt Eiche

## Lieferbare Farben

plenum  28/79 Wenge/Aluminium



corpus.plenum  41/79 Echt Nussbaum/Aluminium



pure.plenum  43/56 Echt Eiche/Schwarz



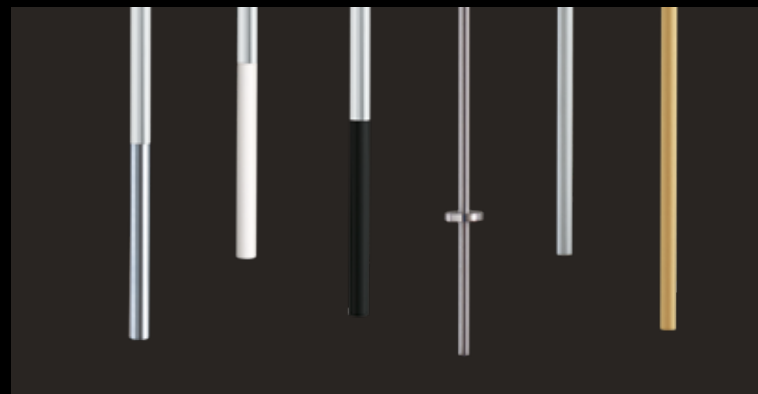


rund 30

229

# ACCESSOIRES & SERVICE

S.294 Schleuderstäbe



S.279 Service



S.298 Raffarme



S.303 Konfektion







Anthrazit



Schwarz



Bronziert



Nickel matt



Chrom



Edelstahl



Aluminium



Weiß matt



Messing matt



Wenge



Echt Nussbaum



Echt Eiche



SONNENSCHUTZ  
UND VORHANGSCHIENEN  
nach Maß

interstil  
Vorhang-Garnituren

[www.leha.at](http://www.leha.at)